

MEMORIAL DESCRITIVO

- 1- EXECUTAR PAINEL RIPADO COM INCLINAÇÃO DE 45º EM MDF GRATE INTENSO LACCA CETIN DA EUCATEX AO LADO DA PORTA DE ACESSO AO BANHEIRO. VER PROJETO COM MEDIDAS E ESPECIFICAÇÕES
- 2- EXECUTAR MESA COMPOSTA DE: MESA DE TRABALHO, MESA DE APOIO LATERAL E GAVETEIRO VOLANTE. A MESA DE APOIO SERÁ COM TAMPO MARMARÁ KAHVE EM MDF GRATE INTENSO LACCA CETIN DA EUCATEX TERÁ ESPAÇO AO FUNDO PARA PASSAGEM DA PIAÇÃO COM PORTAS DE ACESSO COM PUXADOR EM CHANFRO INVERTIDO. A MESA DE TRABALHO TERÁ TAMPO EM MDF MARMARÁ KAHVE DA ARAUCO E FICARÁ APOIADO EM UM DOS LADOS SOBRE A MESA DE APOIO E DO OUTRO LADO TERÁ PE EM MDF GRATE INTENSO LACCA CETIN DA EUCATEX ASSIM COMO A SAIA DA MESA. GAVETEIRO VOLANTE TERÁ CAIXA EM MDF GRATE INTENSO LACCA CETIN DA EUCATEX, COM 3 GAVETAS COM PUXADOR CHANFRO INVERTIDO, COM RODÍZIOS DE SILICONE. O TAMPO SERÁ EM MDF MARMARÁ KAHVE DA ARAUCO. VER PROJETO EM ANEXO COM MEDIDAS E ESPECIFICAÇÕES
- 3- EXECUTAR PAINEL PARA FIXAÇÃO DA TV EM MDF GRATE INTENSO LACA CETIN DA EUCATEX. VER PROJETO EM ANEXO COM MEDIDAS E ESPECIFICAÇÕES
- 4- EXECUTAR PAINEL CANALETADO 2X2cm, EM MDF 15mm DUPLA MARMARÁ KAHVE DA ARAUCO. DIMENSÕES: LARGURA: 0,50M, ALTURA: 2,58M E PROFUNDIDADE: 0,03M. VER PROJETO COM MEDIDAS E ESPECIFICAÇÕES
- 5- EXECUTAR PATELEIRA EM MDF MARMARÁ KAHVE DA ARAUCO, MEDINDO 6,48M DE COMPRIMENTO E 0,25M DE PROFUNDIDADE. AS DIVISÕES DEVERÃO SER FEITAS COM JUNTAS SECA. VER PROJETO EM ANEXO COM MEDIDAS E ESPECIFICAÇÕES
- 6- EXECUTAR ARMÁRIO BAIXO COM PORTAS E ESPAÇO PARA FRIGOBAR. O TAMPO SERÁ EM MDF MARMARÁ KAHVE DA ARAUCO E A ESTRUTURA DO ARMEL COM PORTAS E PATELEIRAS SERÃO EM MDF GRATE INTENSO LACCA CETIN DA EUCATEX PROFUNDIDADE. AS PORTAS SERÃO COM PUXADOR CHANFRO INVERTIDO. VER PROJETO EM ANEXO COM MEDIDAS E ESPECIFICAÇÕES
- 7- EXECUTAR ESTANTE COM ESTRUTURA EM METALON 3X3CM PINADO NA COR PRETO. TERÁ NICHOS ALGUNS COM PATELEIRA E OUTROS SERÃO FECHADOS EM MDF MARMARÁ KAHVE DA ARAUCO. VER PROJETO EM ANEXO COM MEDIDAS E ESPECIFICAÇÕES.
- 8- SUSTITUIR LUMINÁRIAS EXISTENTES POR PLACA DE LED EMBITIDA, COM LAMPADA COR NEUTRA, RESPEITANDO AS DIMENSÕES DA LUMINÁRIA EXISTENTE
- 9- PINTURA NAS PAREDES COM TINTA ACRILICA FOSSO, COR PAPEL PIGMENTO (81149)DA SUVALIT.
- 10- MANTER RODAPÉS EXISTENTES.
- 11- INSTALAR PERSIANAS MODELO DOBLE VISION NA COR BRANCA. VER NO PROJETO A ESPECIFICAÇÃO DO LOCAL.
- 12- INSTALAÇÃO
- 13- INSTALAR PERSIANAS MODELO LASER SHERR DA LINHAS PERSIANAS NA COR BRANCA. VER NO PROJETO A ESPECIFICAÇÃO DO LOCAL DE INSTALAÇÃO
- 13-3- INSTALAR BANCO BARCELONA COM ASSENTO REVESTIDO EM COURO PRETO E PÉS CROMADOS. MEDINDO 160CM DE LARGURA, 45CM DE PROFUNDIDADE E 45CM DE ALTURA.
- 14- CADEIRAS: ASSENTO EM COURO NA COR PRETO. PÉS CROMADOS COM RODÍZIOS. ESPALHAR ALTO. INDICAÇÕES:
- LINHA DELTA DA FUNCIONAL MOVEIS PARA ESCRITÓRIOS
- LINHA SUPREMA DA OFFICE LAB
- LINHA LEEF DA CAVALETTI



BANCO BARCELONA

SEM ESC.

OBS.: CONFERIR MEDIDAS NO LOCAL		
2ª REVISÃO	27/09/2022	CORREÇÕES E MEMORIAL DESCRITIVO
1ª REVISÃO	13/07/2022	CORREÇÕES E MEMORIAL DESCRITIVO
ENTREGA	30/06/2022	

VMARQ ARQUITETURA LTDA

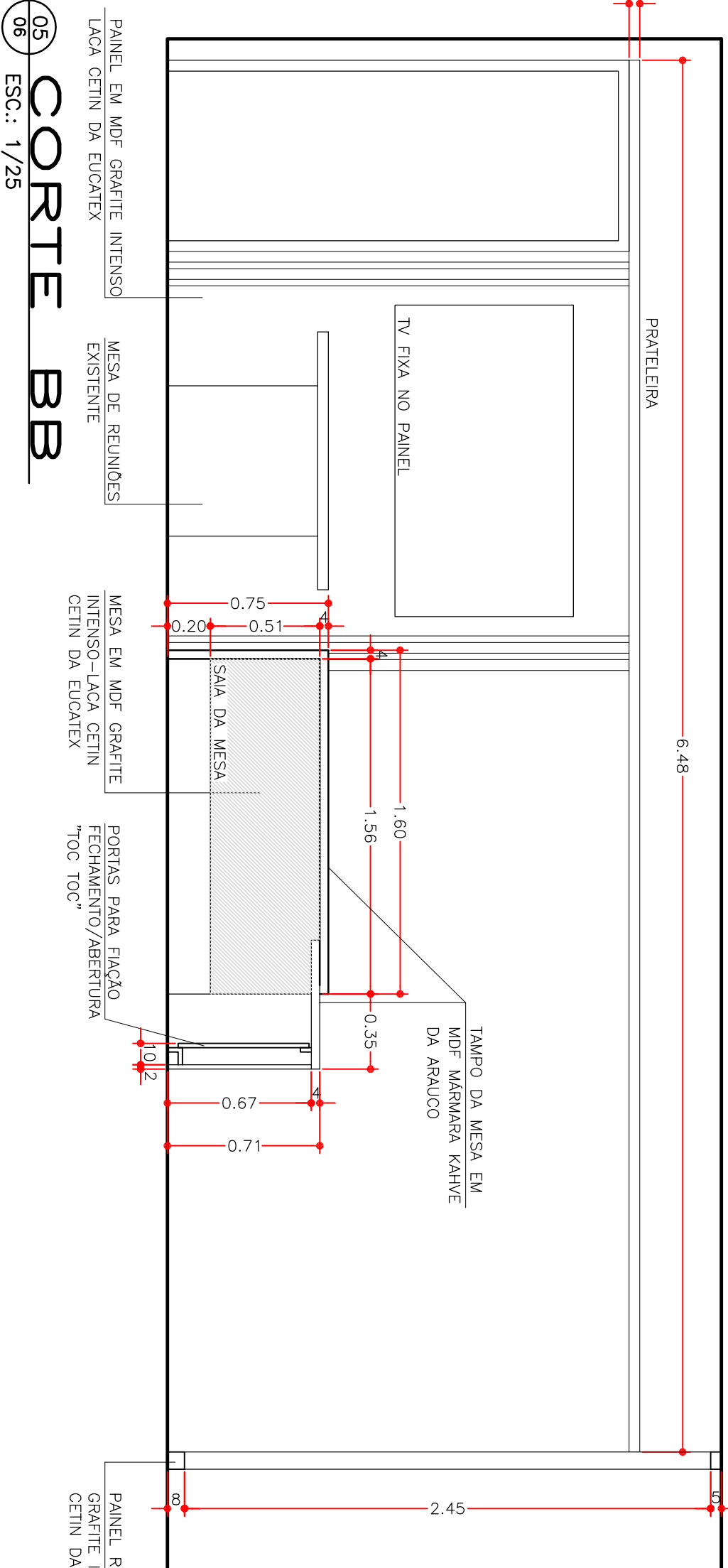
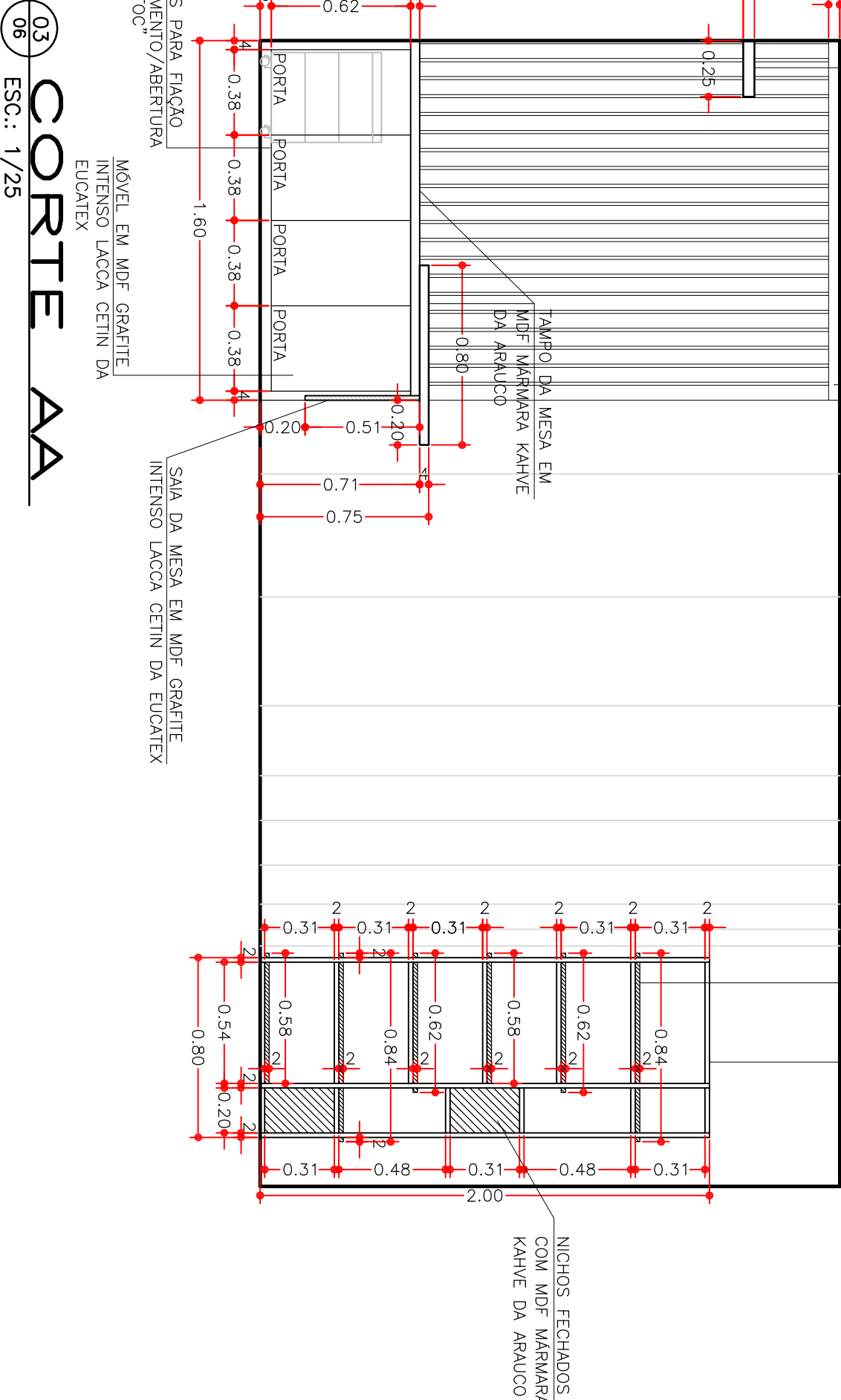
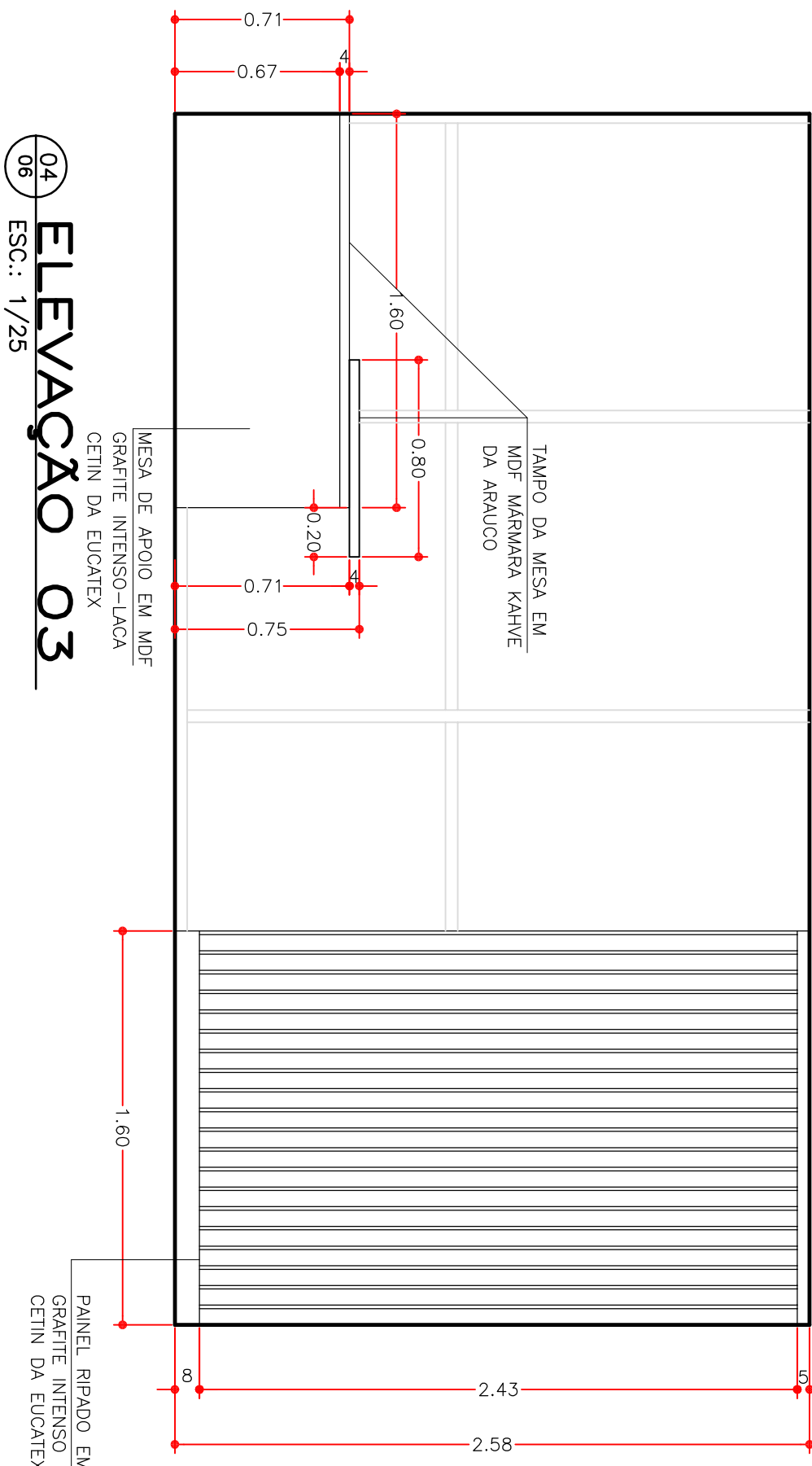
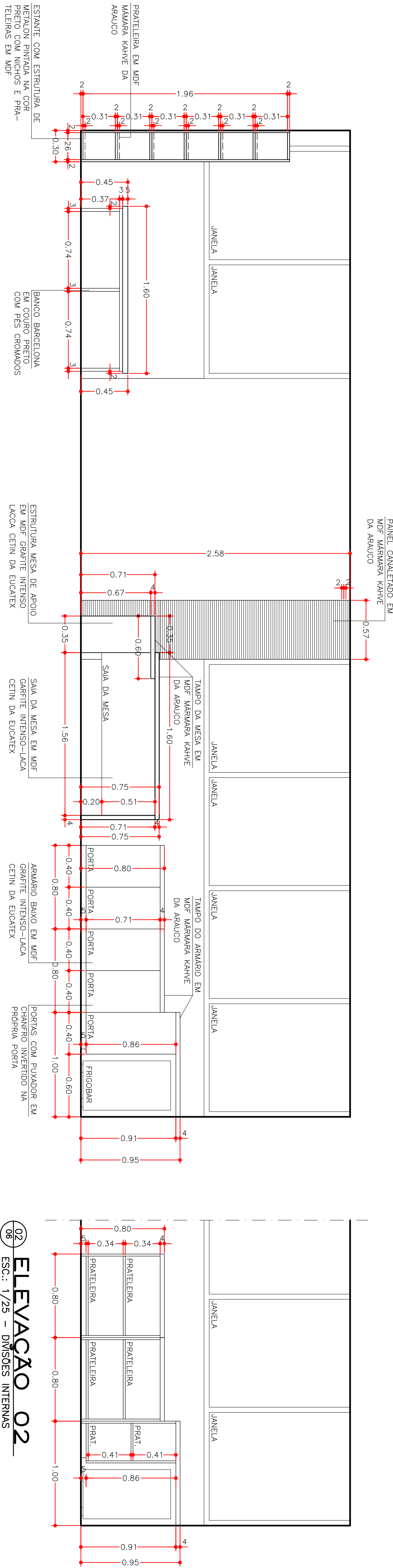
PROJETO ARQUITETÔNICO PARA REVITALIZAÇÃO DE SALAS TRE-PR

SALA SECRETARIA

PROPRIETÁRIO TRIBUNAL REGIONAL ELEITORAL – PR
PROJETO VANIA PEGORARO – MIRIAM PICOLOTTO
CAD: A25088-5 CAD: A47221-0

06
1:25
JULHO/22
DESENHADO MIRIAM

AV. GETULIO VARGAS, 1345 SALA: 102 - Fone (41) 3225 5395 - CURITIBA - PR



PERSPECTIVA

SEM ESC.



PERSPECTIVA

SEM ESC.